

Cooper Lighting Solutions Photometric Lab  
1121 Highway 74 South  
Peachtree City, GA 30269



Scaled data based on original data using  
LM-79-2019 Approved Method: Electrical and Photometric Measurements of Solid-  
State Lighting Products

Test Report Prepared for  
Cooper Lighting Solutions

Brand: METALUX

Report Number: P976299

Luminaire Tested: 14SR-LD2-20-S-UNV-L850-CD1-U

Issue Date: 03/18/2025

**Test Information**

Test Method: LM-79-2019  
Report Number: P976299  
Test Lab: INNOVATION CENTER(P3)  
Issue Date: 03/18/2025  
Manufacturer: COOPER LIGHTING SOLUTIONS  
Product Line: METALUX  
Catalog Number: 14SR-LD2-20-S-UNV-L850-CD1-U  
Description: METALUX SKYRIDGE 1x4 2000LM PACKAGE 80CRI 5000K STANDARD TROFFER  
Light Source: 5000K CCT, 80+ CRI LEDS  
Ballast/Driver: -

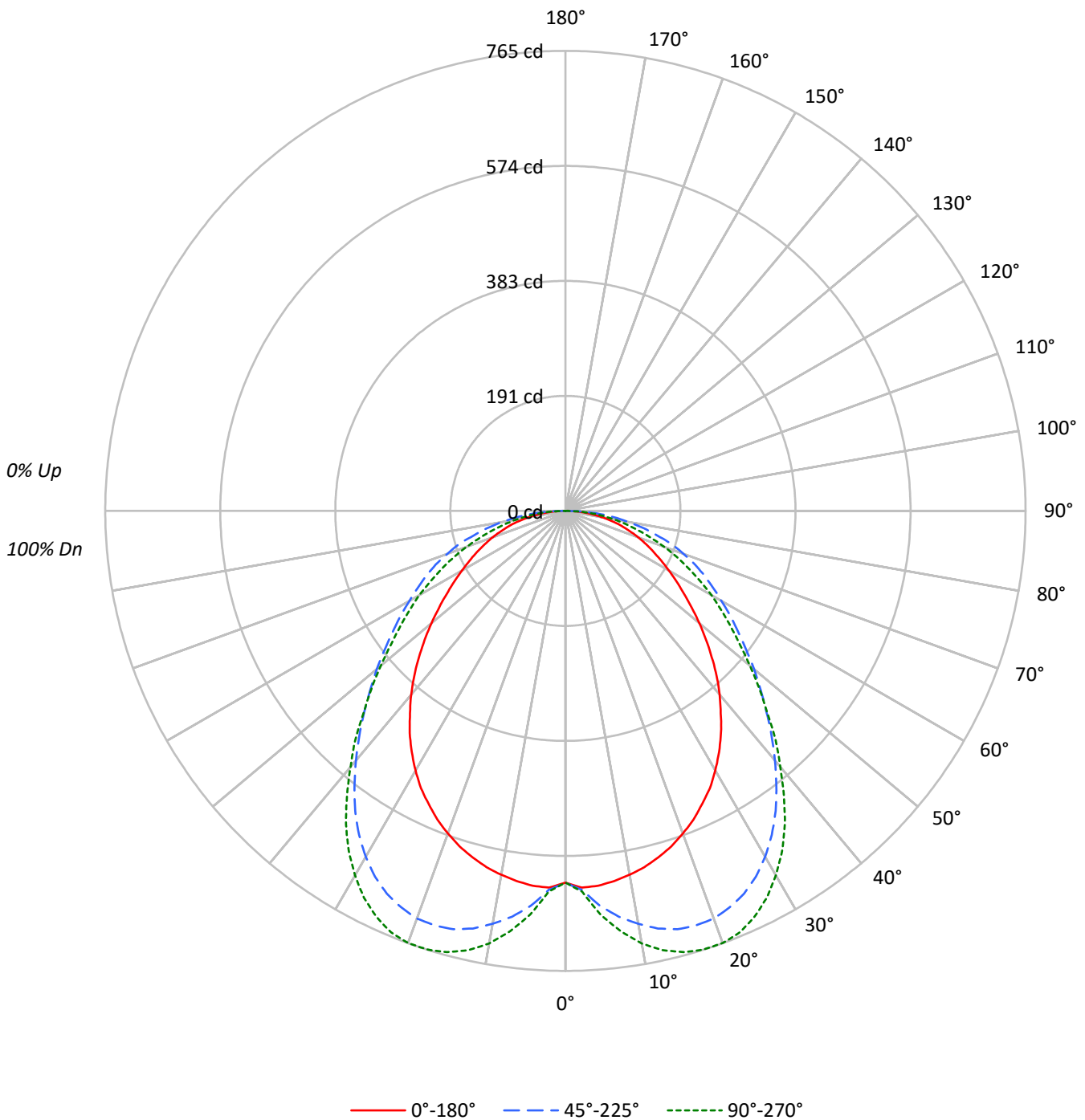
**Summary**

Lumens per Lamp: N/A  
Luminaire Lumens: 1997.4 lumens  
Efficiency: N/A  
Efficacy: 145.8 lumens/watt  
Spacing Criteria (0/90/45): 1.2 / 1.5 / 1.46  
Luminous Opening: Rectangular (W 1' x L: 4' x H: 0')  
CIE Type: Direct

Input Watts (W): 13.7  
Input Voltage (V): 120  
Input Current (A<sub>in</sub>): NR  
Voltage Rise (V): NR  
Power Factor: NR  
Total Harmonic Distortion (THDi): NR  
Frequency (hertz): 60  
Stabilization Time: NR  
Operation Time: NR  
Ambient Temperature (°C): NR  
Test Distance: 28.75 FT

TEST NUMBER: P976299  
CATALOG NUMBER: 14SR-LD2-20-S-UNV-L850-CD1-U

### Luminous Intensity Polar Plot





TEST NUMBER: P976299  
 CATALOG NUMBER: 14SR-LD2-20-S-UNV-L850-CD1-U

**COEFFICIENT OF UTILIZATION - ZONAL CAVITY METHOD:**

RF	20				20				20				20				20				
RC	80				70				50				30				10			0	
RW	70	50	30	10	70	50	30	10	50	30	10	50	30	10	50	30	10	50	30	10	0
RCR																					
0	119	119	119	119	116	116	116	116	111	111	111	106	106	106	102	102	102	100			
1	108	104	99	95	106	101	97	94	97	94	91	93	90	88	89	87	85	83			
2	99	90	83	78	96	88	82	77	85	80	75	82	77	73	79	75	72	69			
3	90	79	71	65	88	78	70	64	75	68	63	72	67	62	70	65	61	59			
4	83	71	62	55	80	69	61	55	67	60	54	64	58	53	62	57	52	50			
5	76	63	54	48	74	62	54	47	60	52	47	58	51	46	56	50	46	44			
6	70	57	48	42	68	56	48	41	54	47	41	53	46	41	51	45	40	38			
7	65	52	43	37	64	51	43	37	49	42	36	48	41	36	47	41	36	34			
8	61	47	39	33	59	47	38	33	45	38	33	44	37	32	43	37	32	30			
9	57	43	35	30	55	43	35	30	42	34	29	41	34	29	40	34	29	27			
10	53	40	32	27	52	40	32	27	39	32	27	38	31	27	37	31	27	25			

**AVERAGE LUMINANCE (cd/sqm):**

	0°	45°	90°
0°	1663	1663	1663
5°	1690	1780	1821
10°	1679	1905	1996
15°	1662	2006	2116
20°	1635	2066	2190
25°	1597	2085	2210
30°	1549	2064	2174
35°	1482	2001	2089
40°	1401	1903	1952
45°	1310	1799	1805
50°	1217	1713	1676
55°	1130	1644	1573
60°	1070	1611	1510
65°	1031	1623	1436
70°	1013	1644	1373
75°	1007	1643	1313
80°	989	1658	1285
85°	945	1732	1297

**MAXIMUM LUMINANCE 45°-90°:**

Horizontal Angle: 22.5°  
 Vertical Angle: 87.5°  
 Luminance: 2202 cd/sqm



TEST NUMBER: P976299  
 CATALOG NUMBER: 14SR-LD2-20-S-UNV-L850-CD1-U

**ZONAL LUMENS:**

Zone	Lumens	% Fixture
0°-10°	63.3	3.2
10°-20°	197.9	9.9
20°-30°	310.5	15.5
30°-40°	362.1	18.1
40°-50°	344.5	17.2
50°-60°	290.9	14.6
60°-70°	226.6	11.3
70°-80°	147.8	7.4
80°-90°	53.8	2.7
90°-100°	0.0	0.0
100°-110°	0.0	0.0
110°-120°	0.0	0.0
120°-130°	0.0	0.0
130°-140°	0.0	0.0
140°-150°	0.0	0.0
150°-160°	0.0	0.0
160°-170°	0.0	0.0
170°-180°	0.0	0.0
0°-30°	571.7	28.6
0°-40°	933.8	46.8
0°-60°	1569.2	78.6
0°-90°	1997.4	100.0
90°-120°	0.0	0.0
90°-150°	0.0	0.0
90°-180°	0.0	0.0
0°-180°	1997.4	100.0

**CANDELA DISTRIBUTION:**

	0°	22.5°	45°	67.5°	90°	Flux
0°	618	618	618	618	618	
5°	626	628	659	674	674	59
15°	596	655	720	752	760	168
25°	538	626	702	735	744	248
35°	451	540	609	631	636	281
45°	344	422	473	478	474	266
55°	241	316	350	340	335	217
65°	162	232	255	235	226	161
75°	97	156	158	132	126	102
85°	31	66	56	43	42	34
90°	0	0	0	0	0	



TEST NUMBER: P976299

CATALOG NUMBER: 14SR-LD2-20-S-UNV-L850-CD1-U

**CANDELA DISTRIBUTION (FULL):**

	0°	22.5°	45°	67.5°	90°
0°	618.1	618.1	618.1	618.1	618.1
2.5°	627.0	619.5	630.9	638.6	633.5
5°	625.8	628.4	659.0	674.2	674.2
7.5°	620.7	638.6	680.6	700.9	704.8
10°	614.4	647.5	697.2	724.0	730.4
12.5°	606.7	653.8	711.3	740.5	748.2
15°	596.5	655.2	720.2	751.9	759.6
17.5°	585.0	652.6	722.7	757.2	764.7
20°	571.0	647.5	721.4	755.8	764.7
22.5°	555.7	638.6	713.7	748.2	758.4
25°	537.8	625.8	702.3	735.4	744.4
27.5°	520.0	608.1	685.7	716.2	725.1
30°	498.4	588.8	664.1	693.4	699.7
32.5°	475.3	565.9	638.6	665.2	670.4
35°	451.1	540.3	609.2	630.9	636.0
37.5°	424.3	511.0	576.0	595.3	596.5
40°	398.9	481.8	541.7	556.9	555.7
42.5°	372.1	452.5	507.3	517.5	517.5
45°	344.1	421.9	472.8	477.9	474.2
47.5°	317.3	393.8	439.7	441.0	437.1
50°	290.6	365.8	409.2	405.4	400.3
52.5°	265.1	339.0	378.6	370.9	365.8
55°	240.9	316.1	350.5	340.4	335.2
57.5°	219.2	293.2	325.0	312.2	307.1
60°	198.8	271.5	299.4	285.5	280.5
62.5°	179.7	251.2	276.6	260.0	252.3
65°	161.9	232.0	254.9	234.6	225.6
67.5°	145.2	212.9	233.3	207.8	200.1
70°	128.8	193.8	209.0	182.3	174.5
72.5°	112.1	174.5	186.1	156.8	149.1
75°	96.9	155.6	158.0	132.5	126.3
77.5°	80.2	138.9	133.8	109.7	103.2
80°	63.8	117.4	107.0	86.7	82.9
82.5°	47.1	91.8	81.6	65.0	62.4
85°	30.6	66.4	56.1	43.3	42.0
87.5°	15.3	35.7	28.0	21.7	20.3
90°	0.0	0.0	0.0	0.0	0.0



TEST NUMBER: P976299  
 CATALOG NUMBER: 14SR-LD2-20-S-UNV-L850-CD1-U

**CIE UGR TABLE:**

Reflectances:											
Ceiling		0.7	0.7	0.5	0.5	0.3	0.7	0.7	0.5	0.5	0.3
Wall		0.5	0.3	0.5	0.3	0.3	0.5	0.3	0.5	0.3	0.3
Reference plane		0.2	0.2	0.2	0.2	0.2	0.2	0.2	0.2	0.2	0.2
Room Dimensions		Viewed crosswise					Viewed endwise				
X=2H	Y=2H	12.8	14.4	13.2	14.7	15.0	13.5	15.2	13.9	15.5	15.8
	3H	14.6	16.0	14.9	16.4	16.7	15.3	16.8	15.7	17.1	17.5
	4H	15.3	16.7	15.7	17.0	17.4	16.0	17.4	16.4	17.8	18.2
	6H	15.9	17.2	16.3	17.5	17.9	16.6	17.9	17.0	18.3	18.7
	8H	16.1	17.3	16.5	17.7	18.1	16.8	18.1	17.3	18.5	18.8
	12H	16.2	17.4	16.7	17.8	18.2	17.0	18.2	17.4	18.6	19.0
4H	2H	13.8	15.2	14.2	15.5	15.9	14.3	15.7	14.7	16.0	16.4
	3H	15.9	17.1	16.3	17.5	17.9	16.4	17.5	16.8	17.9	18.3
	4H	16.9	17.9	17.3	18.4	18.8	17.2	18.2	17.6	18.7	19.1
	6H	17.7	18.6	18.2	19.1	19.5	17.9	18.8	18.3	19.3	19.7
	8H	18.0	18.9	18.5	19.3	19.8	18.2	19.0	18.6	19.5	19.9
	12H	18.2	19.0	18.7	19.5	19.9	18.4	19.2	18.9	19.6	20.1
8H	4H	17.4	18.3	17.9	18.7	19.2	17.7	18.6	18.1	19.0	19.5
	6H	18.5	19.3	19.0	19.8	20.2	18.5	19.3	19.0	19.8	20.2
	8H	19.0	19.7	19.5	20.2	20.7	18.9	19.6	19.4	20.1	20.5
	12H	19.4	20.0	19.9	20.5	21.0	19.2	19.8	19.7	20.3	20.8
12H	4H	17.5	18.3	18.0	18.8	19.2	17.8	18.6	18.2	19.0	19.5
	6H	18.7	19.3	19.2	19.8	20.3	18.7	19.4	19.2	19.8	20.4
	8H	19.2	19.8	19.7	20.3	20.9	19.1	19.7	19.6	20.2	20.8

LM-79-2019: Approved Method: Electrical and Photometric Measurements of Solid-State Lighting Products

Report Prepared for

Cooper Lighting Solutions

Metalux

Report Number: SP1-2506-457-8

Test Date: 07/02/2025

Luminaire Tested: 24SR-LD2-64-C-UNV-L950-CD1-U

Data in this report applies to families of products including 24SR-LD2-64-C-UNV-L950-CD1-U

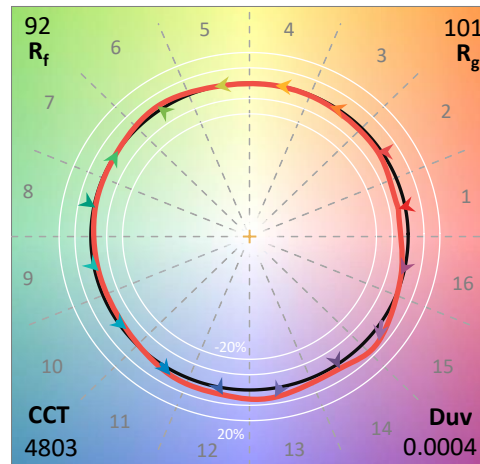
**Test Information**

Test Method: LM-79-2019  
 Report Number: SP1-2506-457-8  
 Test Lab: COOPER LIGHTING SOLUTIONS  
 Photometer: SP1 - 76IN SPHERE  
 Measurement Geometry: 4π  
 Issue Date: 07/02/2025  
 Manufacturer: COOPER LIGHTING SOLUTIONS  
 Product Line: Metalux  
 Catalog Number: **24SR-LD2-64-C-UNV-L950-CD1-U**  
 Description: 2X4 SKYRIDGE 6400LM Fixture with new LTN chip

**Spectral Parameters**

CCT (K): 4803  
 CIE u': 0.2133  
 CIE v': 0.4881  
 Duv: 0.0004  
 CIE x: 0.3510  
 CIE y: 0.3570  
 CIE z: 0.2921  
 Peak Wavelength (nm): 630  
 Dominant Wavelength (nm): 574  
 Purity: 12.41797  
 Rf: 91.5  
 Rg: 100.9

CRI (Ra):	94.6		
R1:	95.9	R9:	74.3
R2:	96.0	R10:	88.6
R3:	94.0	R11:	95.2
R4:	95.8	R12:	71.3
R5:	94.6	R13:	96.0
R6:	92.9	R14:	96.1
R7:	96.3	R15:	94.1
R8:	91.2		



**Test Conditions**

Stabilization Time: 43M  
 Operation Time: 1H 43M  
 Sphere Temperature (°C): 24.9

REPORT NUMBER: SP1-2506-457-8

Measurement and Test Equipment			
Instrument	Identification Number	Calibration Date	Calibration Due Date
Photometer	76INCH SPHERE IN0058	6/16/2025	12/16/2025
Power Meter	XITRON INXT2011004	1/21/2025	1/21/2026
AC Power Source	CHROMA 61603 IN0063	10/22/2024	10/22/2025
DC Power Source	AGILENT E3634A IN0208	10/22/2024	10/22/2025
Sphere Thermometer	ONSET IN0085	10/22/2024	10/22/2025
Room Thermometer	ONSET IN0046	10/22/2024	10/22/2025

REPORT NUMBER: SP1-2506-457-8

CIE 1931 Chromaticity Diagram



CIE 1931 Chromaticity Diagram with 2017 ANSI 7-Step and 4-Step Quadrangles

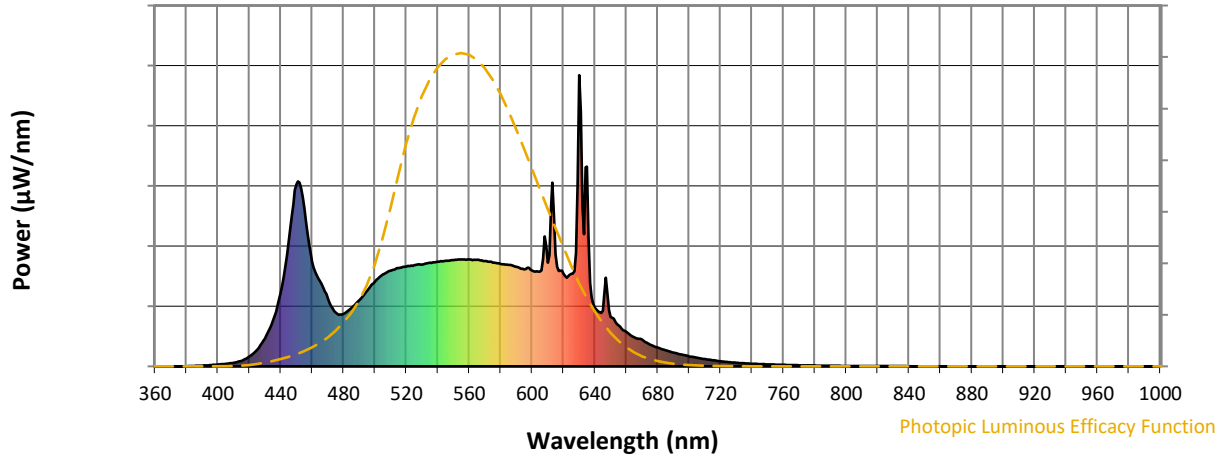


CCT = 4803K  
 CIE x = 0.3510  
 CIE y = 0.3570  
 Duv = 0.0004

Point lies inside the ANSI 5000K 7-step quadrangle

REPORT NUMBER: SP1-2506-457-8

**Photopic Flux vs. Wavelength**

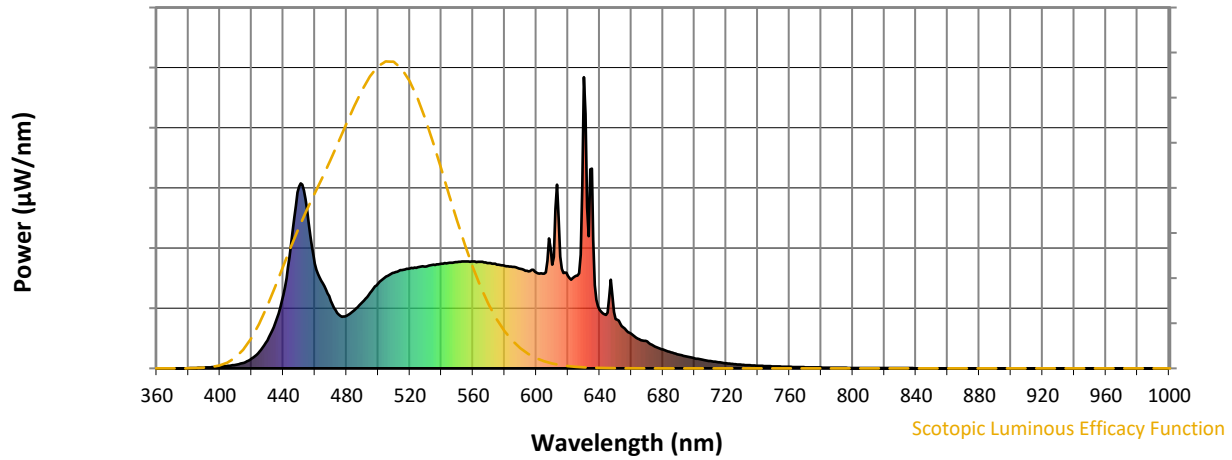


**Photopic Lumens: NR**

λ (nm)	Power W <sup>^</sup> /nm	Lumens (φ/nm)	λ (nm)	Power W <sup>^</sup> /nm	Lumens (φ/nm)	λ (nm)	Power W <sup>^</sup> /nm	Lumens (φ/nm)	λ (nm)	Power W <sup>^</sup> /nm	Lumens (φ/nm)	λ (nm)	Power W <sup>^</sup> /nm	Lumens (φ/nm)
360	0	NR	490	227	NR	620	318	NR	750	7	NR	880	0	NR
365	0	NR	495	259	NR	625	318	NR	755	6	NR	885	0	NR
370	0	NR	500	292	NR	630	1000	NR	760	5	NR	890	0	NR
375	0	NR	505	315	NR	635	686	NR	765	4	NR	895	0	NR
380	0	NR	510	329	NR	640	202	NR	770	4	NR	900	0	NR
385	1	NR	515	338	NR	645	192	NR	775	3	NR	905	0	NR
390	3	NR	520	343	NR	650	169	NR	780	3	NR	910	0	NR
395	5	NR	525	347	NR	655	141	NR	785	2	NR	915	0	NR
400	6	NR	530	350	NR	660	119	NR	790	2	NR	920	0	NR
405	9	NR	535	356	NR	665	100	NR	795	2	NR	925	0	NR
410	12	NR	540	359	NR	670	92	NR	800	2	NR	930	0	NR
415	19	NR	545	363	NR	675	75	NR	805	1	NR	935	0	NR
420	34	NR	550	365	NR	680	64	NR	810	1	NR	940	0	NR
425	57	NR	555	368	NR	685	55	NR	815	1	NR	945	0	NR
430	96	NR	560	367	NR	690	47	NR	820	1	NR	950	0	NR
435	157	NR	565	366	NR	695	41	NR	825	1	NR	955	0	NR
440	252	NR	570	361	NR	700	34	NR	830	1	NR	960	0	NR
445	427	NR	575	356	NR	705	30	NR	835	1	NR	965	0	NR
450	625	NR	580	352	NR	710	25	NR	840	1	NR	970	0	NR
455	544	NR	585	348	NR	715	21	NR	845	0	NR	975	0	NR
460	360	NR	590	342	NR	720	18	NR	850	0	NR	980	0	NR
465	292	NR	595	333	NR	725	15	NR	855	0	NR	985	0	NR
470	232	NR	600	329	NR	730	12	NR	860	0	NR	990	0	NR
475	184	NR	605	325	NR	735	11	NR	865	0	NR	995	0	NR
480	180	NR	610	357	NR	740	9	NR	870	0	NR	1000	0	NR
485	201	NR	615	384	NR	745	8	NR	875	0	NR			

REPORT NUMBER: SP1-2506-457-8

**Scotopic Flux vs. Wavelength**



**Scotopic Lumens: NR**

**S/P: 2.02**

$\lambda$ (nm)	Power W <sup>^</sup> /nm	Lumens ( $\phi$ /nm)	$\lambda$ (nm)	Power W <sup>^</sup> /nm	Lumens ( $\phi$ /nm)	$\lambda$ (nm)	Power W <sup>^</sup> /nm	Lumens ( $\phi$ /nm)	$\lambda$ (nm)	Power W <sup>^</sup> /nm	Lumens ( $\phi$ /nm)	$\lambda$ (nm)	Power W <sup>^</sup> /nm	Lumens ( $\phi$ /nm)
360	0	NR	490	227	NR	620	318	NR	750	7	NR	880	0	NR
365	0	NR	495	259	NR	625	318	NR	755	6	NR	885	0	NR
370	0	NR	500	292	NR	630	1000	NR	760	5	NR	890	0	NR
375	0	NR	505	315	NR	635	686	NR	765	4	NR	895	0	NR
380	0	NR	510	329	NR	640	202	NR	770	4	NR	900	0	NR
385	1	NR	515	338	NR	645	192	NR	775	3	NR	905	0	NR
390	3	NR	520	343	NR	650	169	NR	780	3	NR	910	0	NR
395	5	NR	525	347	NR	655	141	NR	785	2	NR	915	0	NR
400	6	NR	530	350	NR	660	119	NR	790	2	NR	920	0	NR
405	9	NR	535	356	NR	665	100	NR	795	2	NR	925	0	NR
410	12	NR	540	359	NR	670	92	NR	800	2	NR	930	0	NR
415	19	NR	545	363	NR	675	75	NR	805	1	NR	935	0	NR
420	34	NR	550	365	NR	680	64	NR	810	1	NR	940	0	NR
425	57	NR	555	368	NR	685	55	NR	815	1	NR	945	0	NR
430	96	NR	560	367	NR	690	47	NR	820	1	NR	950	0	NR
435	157	NR	565	366	NR	695	41	NR	825	1	NR	955	0	NR
440	252	NR	570	361	NR	700	34	NR	830	1	NR	960	0	NR
445	427	NR	575	356	NR	705	30	NR	835	1	NR	965	0	NR
450	625	NR	580	352	NR	710	25	NR	840	1	NR	970	0	NR
455	544	NR	585	348	NR	715	21	NR	845	0	NR	975	0	NR
460	360	NR	590	342	NR	720	18	NR	850	0	NR	980	0	NR
465	292	NR	595	333	NR	725	15	NR	855	0	NR	985	0	NR
470	232	NR	600	329	NR	730	12	NR	860	0	NR	990	0	NR
475	184	NR	605	325	NR	735	11	NR	865	0	NR	995	0	NR
480	180	NR	610	357	NR	740	9	NR	870	0	NR	1000	0	NR
485	201	NR	615	384	NR	745	8	NR	875	0	NR			

REPORT NUMBER: SP1-2506-457-8

**Melanopic Flux vs. Wavelength**



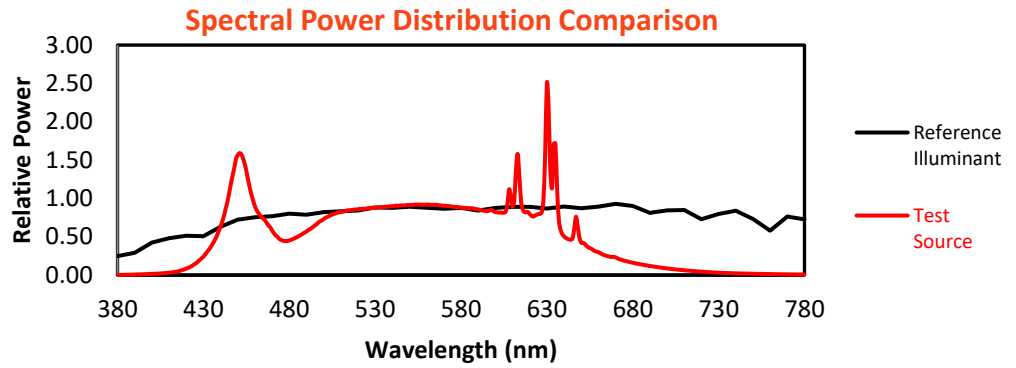
**Melanopic Lumens: NR**

**M/P: 4.33**

λ (nm)	Power W <sup>^</sup> /nm	Lumens (φ/nm)	λ (nm)	Power W <sup>^</sup> /nm	Lumens (φ/nm)	λ (nm)	Power W <sup>^</sup> /nm	Lumens (φ/nm)	λ (nm)	Power W <sup>^</sup> /nm	Lumens (φ/nm)	λ (nm)	Power W <sup>^</sup> /nm	Lumens (φ/nm)
360	0	NR	490	227	NR	620	318	NR	750	7	NR	880	0	NR
365	0	NR	495	259	NR	625	318	NR	755	6	NR	885	0	NR
370	0	NR	500	292	NR	630	1000	NR	760	5	NR	890	0	NR
375	0	NR	505	315	NR	635	686	NR	765	4	NR	895	0	NR
380	0	NR	510	329	NR	640	202	NR	770	4	NR	900	0	NR
385	1	NR	515	338	NR	645	192	NR	775	3	NR	905	0	NR
390	3	NR	520	343	NR	650	169	NR	780	3	NR	910	0	NR
395	5	NR	525	347	NR	655	141	NR	785	2	NR	915	0	NR
400	6	NR	530	350	NR	660	119	NR	790	2	NR	920	0	NR
405	9	NR	535	356	NR	665	100	NR	795	2	NR	925	0	NR
410	12	NR	540	359	NR	670	92	NR	800	2	NR	930	0	NR
415	19	NR	545	363	NR	675	75	NR	805	1	NR	935	0	NR
420	34	NR	550	365	NR	680	64	NR	810	1	NR	940	0	NR
425	57	NR	555	368	NR	685	55	NR	815	1	NR	945	0	NR
430	96	NR	560	367	NR	690	47	NR	820	1	NR	950	0	NR
435	157	NR	565	366	NR	695	41	NR	825	1	NR	955	0	NR
440	252	NR	570	361	NR	700	34	NR	830	1	NR	960	0	NR
445	427	NR	575	356	NR	705	30	NR	835	1	NR	965	0	NR
450	625	NR	580	352	NR	710	25	NR	840	1	NR	970	0	NR
455	544	NR	585	348	NR	715	21	NR	845	0	NR	975	0	NR
460	360	NR	590	342	NR	720	18	NR	850	0	NR	980	0	NR
465	292	NR	595	333	NR	725	15	NR	855	0	NR	985	0	NR
470	232	NR	600	329	NR	730	12	NR	860	0	NR	990	0	NR
475	184	NR	605	325	NR	735	11	NR	865	0	NR	995	0	NR
480	180	NR	610	357	NR	740	9	NR	870	0	NR	1000	0	NR
485	201	NR	615	384	NR	745	8	NR	875	0	NR			

**Summary**

$R_f = 91.5$   
 $R_g = 100.9$   
 $CIE R_a = 94.6$   
 $R_9 = 74.3$

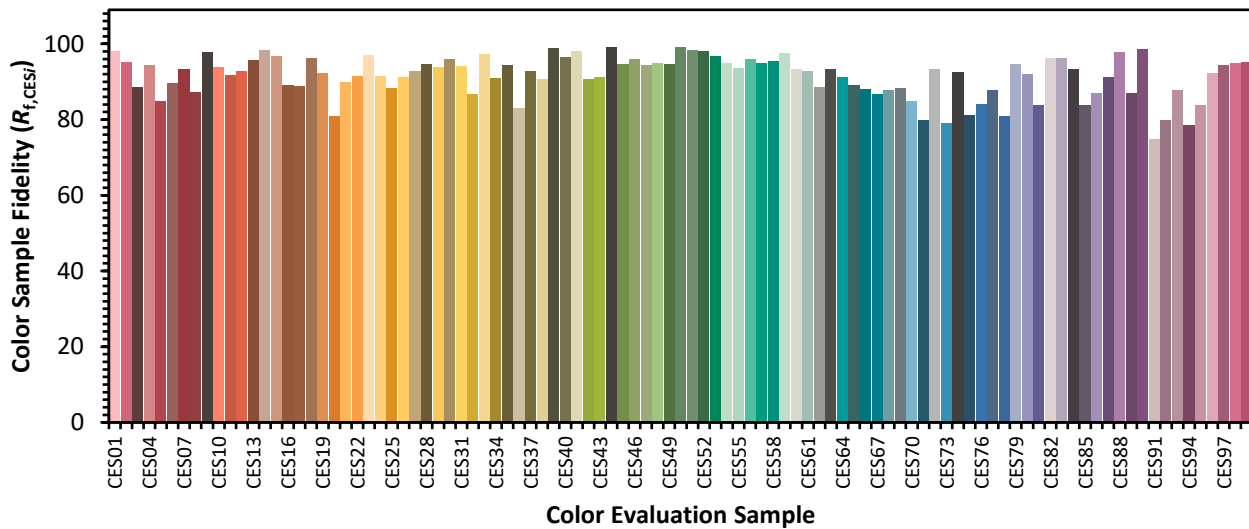


**Color Vector Graphics**

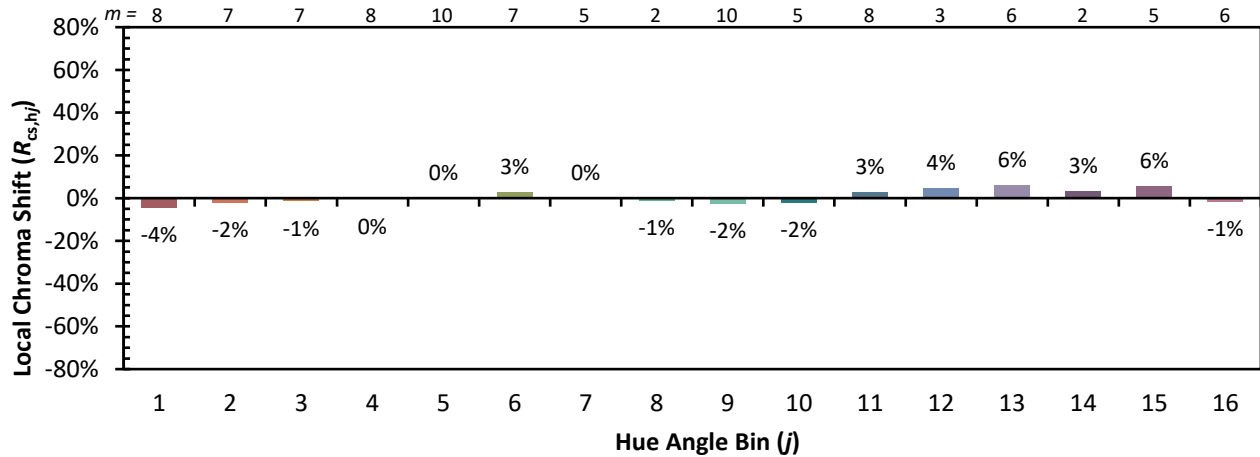


**Individual Sample Fidelity Index ( $R_{f,i}$ )**

CES01 = 85	CES26 = 91	CES51 = 98	CES76 = 84
CES02 = 61	CES27 = 93	CES52 = 98	CES77 = 88
CES03 = 31	CES28 = 95	CES53 = 97	CES78 = 81
CES04 = 69	CES29 = 94	CES54 = 95	CES79 = 95
CES05 = 48	CES30 = 96	CES55 = 94	CES80 = 92
CES06 = 50	CES31 = 94	CES56 = 96	CES81 = 84
CES07 = 41	CES32 = 87	CES57 = 95	CES82 = 96
CES08 = 40	CES33 = 97	CES58 = 95	CES83 = 96
CES09 = 29	CES34 = 91	CES59 = 98	CES84 = 93
CES10 = 73	CES35 = 94	CES60 = 93	CES85 = 84
CES11 = 56	CES36 = 83	CES61 = 93	CES86 = 87
CES12 = 62	CES37 = 93	CES62 = 89	CES87 = 91
CES13 = 43	CES38 = 91	CES63 = 93	CES88 = 98
CES14 = 74	CES39 = 99	CES64 = 91	CES89 = 87
CES15 = 71	CES40 = 97	CES65 = 89	CES90 = 99
CES16 = 47	CES41 = 98	CES66 = 88	CES91 = 75
CES17 = 48	CES42 = 91	CES67 = 87	CES92 = 80
CES18 = 56	CES43 = 91	CES68 = 88	CES93 = 88
CES19 = 70	CES44 = 99	CES69 = 88	CES94 = 79
CES20 = 65	CES45 = 95	CES70 = 85	CES95 = 84
CES21 = 85	CES46 = 96	CES71 = 80	CES96 = 92
CES22 = 77	CES47 = 94	CES72 = 93	CES97 = 94
CES23 = 91	CES48 = 95	CES73 = 79	CES98 = 95
CES24 = 90	CES49 = 95	CES74 = 93	CES99 = 95
CES25 = 70	CES50 = 99	CES75 = 81	



Color Rendition by Hue-Angle Bin



Measure Comparisons



(END OF REPORT)